

Chaloupka na kuří noze - kresba tužkou

Budete potřebovat tvrdý papír A4 a tužku č. 2.

Rej čarodějnic

Třicátého mají svátek,
nadchází den jejich hrátek,
baby Jagy přiletí
na ohnivém koštěti...


Koště z břízy nebo rýže,
neví, co je zemská tíže,
předvádí se svými reji,
smrtelníkům se jen smějí.

/verse.cz/

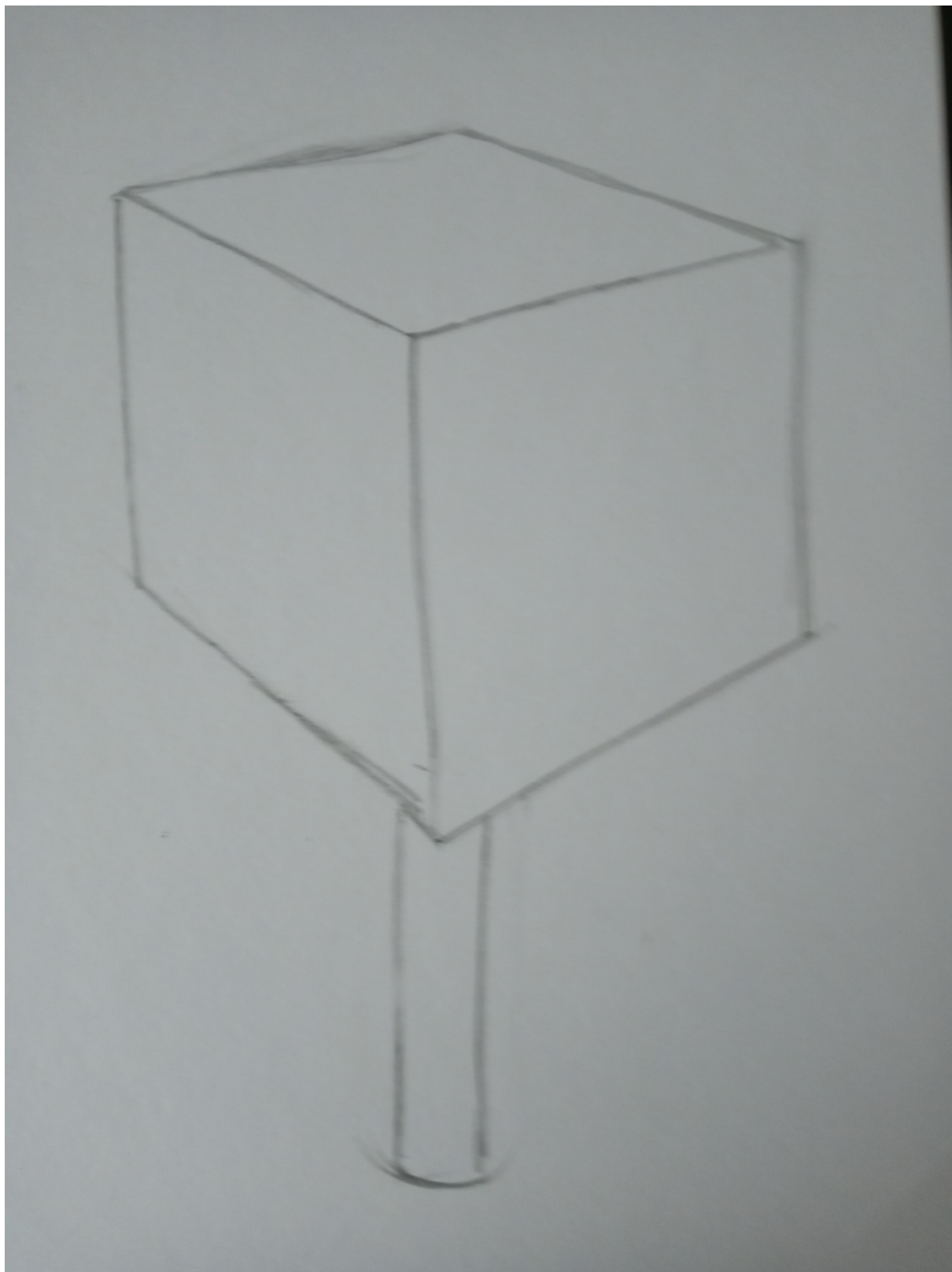


Čarodějnice mají rej 30 dubna. Když se přiblíží noc, scházejí se na kopcích a křižovatkách cest. Dnes si nakreslíme chaloupku na kuří noze, kterou čarodějnice právě opustila. Příště budeme chaloupku malovat pastelkami.

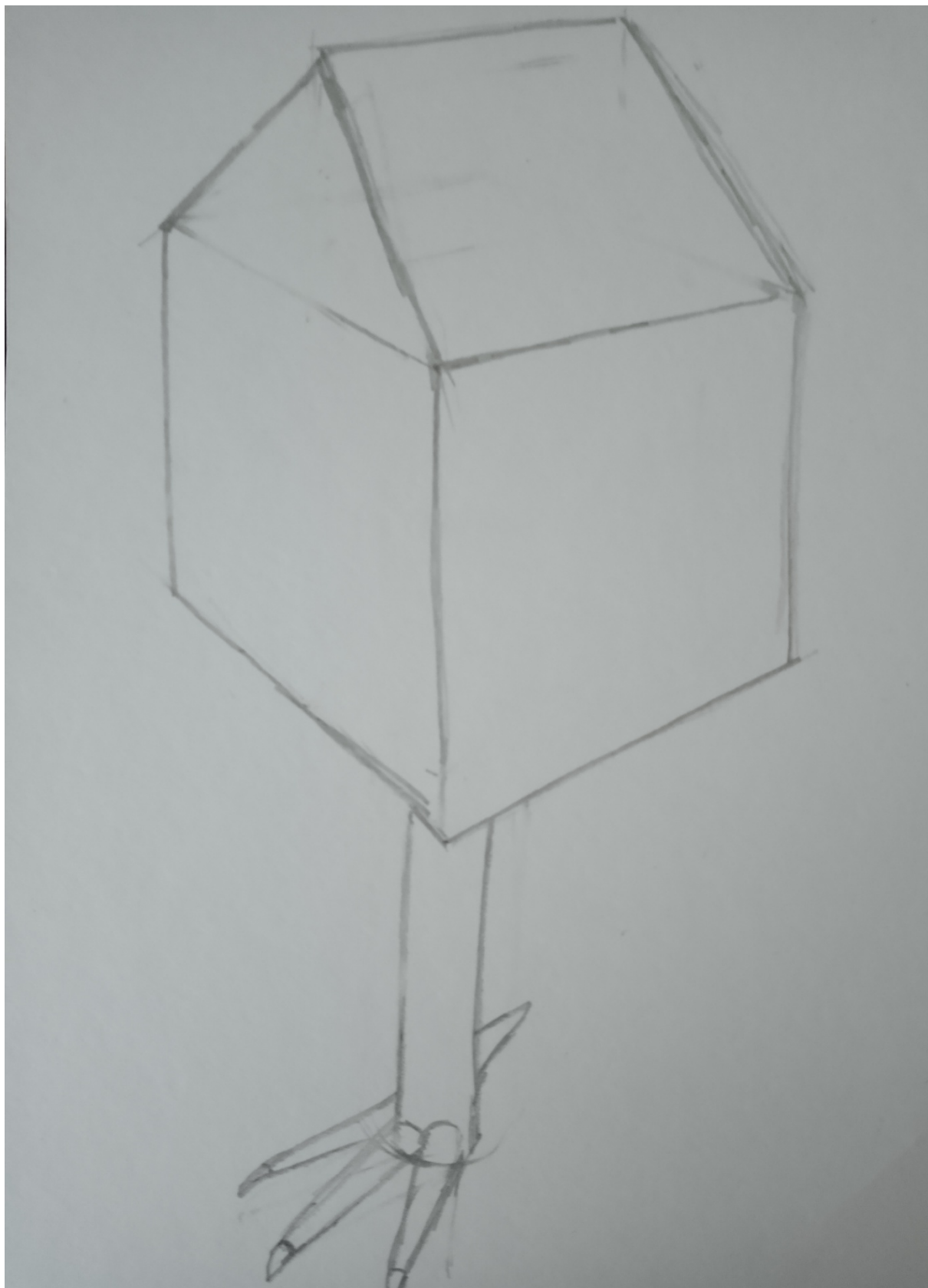
Nejdříve si nakreslete kostku. Základ chaloupky. Dole nechejte dost místa pro kuří nohu.




Dokreslete váleček nohy.



Nakreslete střechu a pařáty.



Dále pokračujte kresbou okna, dveří a komína.



Nakreslete trámy a pozadí.



Lineární kresba je hotová, příště budeme pokračovat.