

Tvář podzimu – malba vodovými barvami


Budete potřebovat tužku č.2, vodové barvy, vlasový štětec, hadřík a tvrdý papír A3.

Při malbě se můžete inspirovat dílem Giuseppa Arcimbolda.




Giuseppe Arcimboldo (1527- 1593 Milán) byl italský malíř a dekoratér působící ve službách Habsburků na dvorech ve Vídni a v Praze. Proslul jako svérázný manýristický portrétista, který tvořil podobizny na způsob zátiší z rozličných předmětů, plodů, květin i zvířat.


Nejdříve si nakreslete hlavu. Využijte co nejvíce plochu papíru. Můžete se podívat na kresbu portrétu k 6.B ročníku. Hlava bude v nadživotní velikosti. Záleží na vás, jestli to bude holka nebo kluk.



Nakreslete obličej.



Teď do tváře kreslete různé plody, listy, houby atd. Využijte tvary plodů, kterých je teď na podzim mnoho.



Po nakreslení hlavy tužkou, můžete malovat vodovými barvami. Nepoužívejte bělobu. Kde potřebujete bílou, vynechejte bílý papír. Vodové barvy hodně ředte vodou. Barvy můžete nechat zapíjet do sebe. Kde nepotřebujete, aby se barvy zapíjely, nechejte předchozí malbu dobře zaschnout.



Hotovou práci nezapomeňte podepsat tužkou.